

第 34 期

中間報告書

(自 平成26年9月1日)
(至 平成27年2月28日)

株主の皆さまへ

株主の皆さまにおかれましては、平素より格別のご高配を賜り厚く御礼申し上げます。

さて、ここに当社第34期上半期の事業の概況と中間決算についてご報告申し上げます。

平成27年5月

株式会社技研製作所

代表取締役社長 北村 精男

事業の概況

当中間連結会計期間における当社を取り巻く環境としては、引き続き人手不足による労務費の上昇がみられるものの、発生から4年を迎える東日本大震災の復旧・復興工事の中で、沿岸施設の復旧工事がピークを迎えています（河川整備はほぼ完了）。また国土強靱化施策に基づく海岸・河川堤防等の社会インフラの事前防災や長寿命化対策などの公共事業の進展により、当社技術を必要とする市場は確実に拡大しております。

当社グループでは、圧入技術で杭を地盤に押し込み、地球と一体化した粘り強い構造物を構築する「インプラント工法」を早くから提唱し実践しており、国際圧入学会（IPA）や全国圧入協会（JPA）と協働し、科学に裏付けられた合理的で確かな建設技術として、その普及拡大に努めてきました。

当中間連結会計期間には、津波を水路上に再現して各種実験を行う「津波シミュレータ」を開発し、高知本社内に設置しました。これは「インプラント工法」による構造物の耐津波性能を科学的に検証し、地震と津波による構造物の被災メカニズムの分析によって、従来の常識を超える新素材を用いた合理的で高度なインプラント構造物の構築を具体的に提案するために開発した装置です。今後は本装置をはじめ、実験装置の拡充を図るとともに、学校や外部の研究機関にもこれらを開放することにより、多様な目で科学に裏付けられた防災・減災技術としてのインプラント工法をさらに普及拡大していきます。

圧入工事業業におきましては、京都駅南口駅前広場に耐震地下駐輪場「エコサイクル」3基を納入しました。国際文化観光都市、京都市の玄関口にエコサイクルを設置した意義は大きく、「地上に文化を、地下に機能を」という同製品の開発コンセプトが都市計画の中で着実に浸透してきたことを実感しています。なお、京都市には

市庁舎前にも2基を納入することが決定しており、既に着工しています。

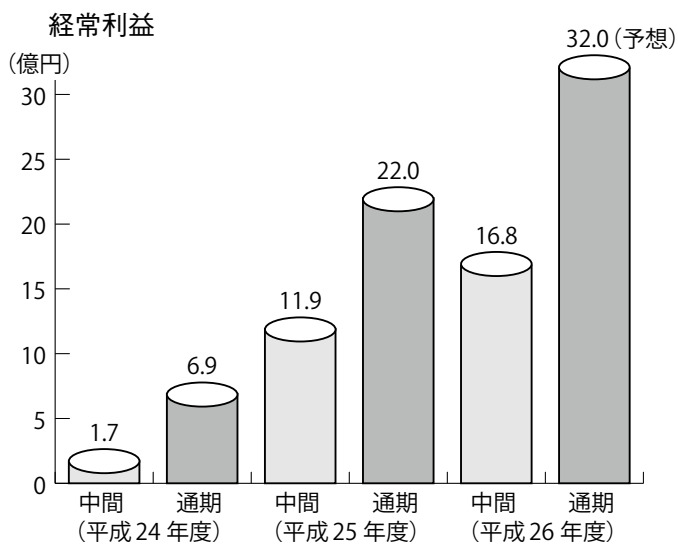
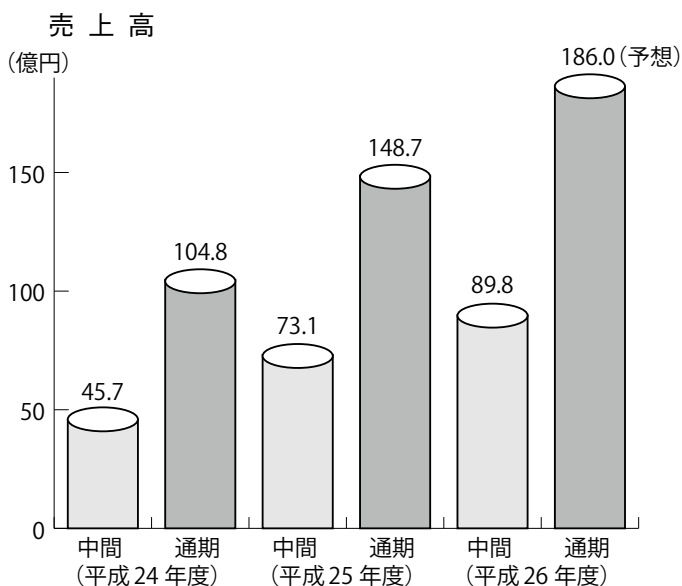
このような状況のもと、当中間連結会計期間における売上高は8,988百万円（前年同期比22.8%増）となりました。利益面においては、営業利益1,637百万円（同40.0%増）、経常利益1,684百万円（同41.1%増）、中間純利益1,173百万円（同60.3%増）となりました。

当社は株主の皆さまに対する安定的な利益配分を最重要項目と位置付けており、収益に応じた適正な利益配分と、長期的な事業展開に備えた財務体質強化のため、内部留保の充実を基本方針としております。

当期の配当につきましては、株主の皆さまへの利益配分を従来以上に高めるべく、中間配当を7円から7円増配の14円、期末配当は17円とし、1株当たり年間配当額31円を予定しております。

今後とも役職員一丸となり、一層の業績向上に努力をいたしますので、旧に倍するご支援ご鞭撻を賜りますようお願い申し上げます。

業績の推移



中間連結貸借対照表 (平成27年2月28日現在)

(単位：千円)

科 目	金 額	科 目	金 額
〔資産の部〕		〔負債の部〕	
流動資産	15,880,912	流動負債	7,899,097
現金及び預金	4,949,601	支払手形及び買掛金	4,839,720
受取手形及び売掛金	6,407,070	短期借入金	247,432
製 品	381,881	未払法人税等	489,536
仕 掛 品	1,592,029	賞与引当金	300,868
未成工事支出金	29,100	その他の引当金	29,615
原材料及び貯蔵品	1,504,146	そ の 他	1,991,925
繰延税金資産	702,810	固定負債	2,549,392
そ の 他	337,934	長期借入金	1,103,558
貸倒引当金	△23,662	製品機能維持引当金	574,132
		退職給付に係る負債	4,004
固定資産	11,739,791	そ の 他	867,697
有形固定資産	9,210,039	負債合計	10,448,490
建物及び構築物	1,088,168	〔純資産の部〕	
機械装置及び運搬具	1,565,372	株主資本	17,018,441
土 地	5,618,428	資 本 金	3,240,431
建設仮勘定	813,708	資本剰余金	4,400,749
そ の 他	124,361	利益剰余金	9,679,806
無形固定資産	38,513	自 己 株 式	△302,545
投資その他の資産	2,491,238	その他の包括利益累計額	43,393
投資有価証券	721,835	その他有価証券評価差額金	20,567
繰延税金資産	365,693	為替換算調整勘定	22,826
そ の 他	1,403,710	新株予約権	110,378
貸倒引当金	△0	純資産合計	17,172,213
資産合計	27,620,704	負債純資産合計	27,620,704

(注) 記載金額は、千円未満を切り捨てて表示しております。

中間連結損益計算書 (自平成26年9月1日至平成27年2月28日)

(単位：千円)

科 目	金 額	金 額
売 上 高		8,988,254
売 上 原 価		5,458,862
売 上 総 利 益		3,529,392
販売費及び一般管理費		1,891,780
営 業 利 益		1,637,612
営 業 外 収 益		
受 取 利 息	7,760	
受 取 配 当 金	1,250	
不 動 産 賃 貸 料	13,826	
為 替 差 益	38,207	
そ の 他	7,262	68,307
営 業 外 費 用		
支 払 利 息	5,014	
不 動 産 賃 貸 費 用	11,499	
そ の 他	4,943	21,458
経 常 利 益		1,684,461
税金等調整前中間純利益		1,684,461
法 人 税 等		510,521
少数株主損益調整前中間純利益		1,173,939
中 間 純 利 益		1,173,939

(注) 記載金額は、千円未満を切り捨てて表示しております。

中間連結株主資本等変動計算書(自平成26年9月1日至平成27年2月28日)

(単位：千円)

	株 主 資 本				
	資 本 金	資本剰余金	利益剰余金	自己株式	株主資本合計
当期首残高	3,240,431	4,400,749	8,866,389	△302,545	16,205,024
当中間期変動額					
剰余金の配当			△360,523		△360,523
中間純利益			1,173,939		1,173,939
株主資本以外の 項目の当中間期 変動額(純額)					
当中間期変動額合計	—	—	813,416	—	813,416
当中間期末残高	3,240,431	4,400,749	9,679,806	△302,545	17,018,441

	その他の包括利益累計額			新株予約権	純資産合計
	そ の 他 有 価 証 券 評 価 差 額 金	為 替 換 算 調 整 勘 定	そ の 他 の 包 括 利 益 累 計 額 合 計		
当期首残高	1,928	△75,127	△73,199	32,549	16,164,373
当中間期変動額					
剰余金の配当					△360,523
中間純利益					1,173,939
株主資本以外の 項目の当中間期 変動額(純額)	18,639	97,953	116,593	77,829	194,423
当中間期変動額合計	18,639	97,953	116,593	77,829	1,007,840
当中間期末残高	20,567	22,826	43,393	110,378	17,172,213

(注) 記載金額は、千円未満を切り捨てて表示しております。

中間貸借対照表 (平成27年2月28日現在)

(単位：千円)

科 目	金 額	科 目	金 額
〔資産の部〕		〔負債の部〕	
流動資産	13,540,831	流動負債	7,066,213
現金及び預金	4,241,140	支払手形	2,771,138
受取手形	2,263,469	買掛金	686,529
売掛金	3,072,958	1年内返済予定の長期借入金	247,432
製品	335,804	未払金	318,877
仕掛品	1,592,029	未払費用	298,061
原材料及び貯蔵品	851,222	未払法人税等	478,854
前払費用	139,869	前受金	1,724,620
繰延税金資産	621,332	前受収益	61,623
未収入金	111,408	預り金	30,799
関係会社短期貸付金	300,000	賞与引当金	223,502
その他	15,043	その他	224,774
貸倒引当金	△3,448	固定負債	3,088,287
固定資産	12,717,615	社債	20,000
有形固定資産	8,629,425	長期借入金	1,672,498
建物	632,025	長期未払金	673,690
構築物	334,498	退職給付引当金	2,260
機械及び装置	1,185,696	製品機能維持引当金	578,507
工具器具備品	97,407	長期前受収益	124,500
土地	5,547,601	その他	16,831
建設仮勘定	814,798	負債合計	10,154,501
その他	17,399	〔純資産の部〕	
無形固定資産	36,896	株主資本	15,972,999
ソフトウェア	35,340	資本金	3,240,431
その他	1,555	資本剰余金	4,400,749
投資その他の資産	4,051,294	資本準備金	4,400,708
投資有価証券	652,133	その他資本剰余金	40
関係会社株式	1,299,109	利益剰余金	8,634,364
出資金	28,211	利益準備金	265,767
長期前払費用	691,694	その他利益剰余金	8,368,597
投資不動産	342,759	買換資産圧縮積立金	41,446
繰延税金資産	349,805	別途積立金	6,300,000
役員保険積立金	641,134	繰越利益剰余金	2,027,150
その他	46,446	自己株式	△302,545
貸倒引当金	△0	評価・換算差額等	20,567
		その他有価証券評価差額金	20,567
		新株予約権	110,378
		純資産合計	16,103,945
資産合計	26,258,446	負債純資産合計	26,258,446

(注) 記載金額は、千円未満を切り捨てて表示しております。

中間損益計算書 (自平成26年9月1日至平成27年2月28日)

(単位：千円)

科 目	金 額
売 上 高	6,631,789
売 上 原 価	3,757,075
売 上 総 利 益	2,874,714
販売費及び一般管理費	1,565,227
営 業 利 益	1,309,486
営 業 外 収 益	
受 取 利 息	3,235
受 取 配 当 金	99,250
不 動 産 賃 貸 料	19,407
業 務 受 託 料	18,488
為 替 差 益	39,032
そ の 他	7,127
営 業 外 費 用	
支 払 利 息	8,841
そ の 他	5,819
経 常 利 益	1,481,368
税引前中間純利益	1,481,368
法 人 税 等	472,849
中 間 純 利 益	1,008,519

(注) 記載金額は、千円未満を切り捨てて表示しております。

中間株主資本等変動計算書 (自平成26年9月1日至平成27年2月28日)

(単位：千円)

	株 主 資 本								
	資本金	資本剰余金			利益剰余金				
		資本準備金	その他資本剰余金	資本剰余金合計	利益準備金	その他利益剰余金			利益剰余金合計
						買換資産圧縮積立金	別途積立金	繰越利益剰余金	
当期首残高	3,240,431	4,400,708	40	4,400,749	265,767	41,446	6,300,000	1,379,154	7,986,368
当中間期変動額									
剰余金の配当								△360,523	△360,523
中間純利益								1,008,519	1,008,519
株主資本以外の項目の当中間期変動額(純額)									
当中間期変動額合計	—	—	—	—	—	—	—	647,996	647,996
当中間期末残高	3,240,431	4,400,708	40	4,400,749	265,767	41,446	6,300,000	2,027,150	8,634,364

	株主資本		評価・換算差額等		新株予約権	純資産合計
	自己株式	株主資本合計	その他有価証券評価差額金	評価・換算差額等合計		
当期首残高	△302,545	15,325,003	1,928	1,928	32,549	15,359,480
当中間期変動額						
剰余金の配当		△360,523				△360,523
中間純利益		1,008,519				1,008,519
株主資本以外の項目の当中間期変動額(純額)			18,639	18,639	77,829	96,469
当中間期変動額合計	—	647,996	18,639	18,639	77,829	744,465
当中間期末残高	△302,545	15,972,999	20,567	20,567	110,378	16,103,945

(注) 記載金額は、千円未満を切り捨てて表示しております。

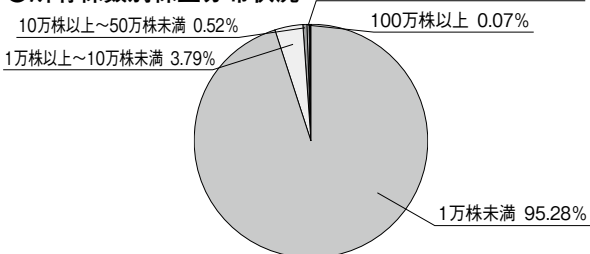
株式の状況 (平成27年2月28日現在)

●発行可能株式総数	普通株式	49,800,000株
●発行済株式の総数	普通株式	21,899,528株
●株主数		2,689名
●大株主		

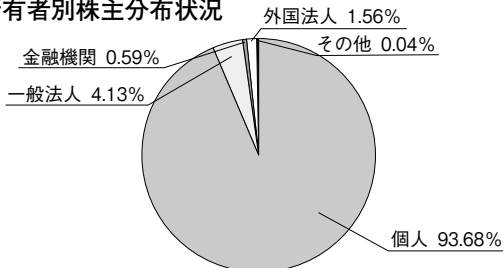
株主名	持株数	持株比率
有限会社北村興産	千株 6,001	% 28.29
北村精男	2,391	11.27
技研製作所従業員持株会	823	3.88
株式会社四国銀行	810	3.82
日本トラスティ・サービス信託銀行 株式会社(信託口)	771	3.63
株式会社高知銀行	693	3.26
北村博美	649	3.06
北村知佐子	648	3.05
北村精章	646	3.04
技研共栄会	578	2.72

- (注) 1. 持株数は、千株未満を切り捨てて表示しております。
 2. 当社は、自己株式を692,276株保有しておりますが、上記大株主からは除外しております。
 3. 持株比率は、自己株式を控除して計算しております。
 4. 持株比率は、小数点第3位以下を切り捨てて表示しております。

●所有株数別株主分布状況



●所有者別株主分布状況



会社の概要（平成27年2月28日現在）

社名	株式会社 技研製作所
本店所在地	高知市布師田3948番地1
設立年月	昭和53年1月（創業昭和42年1月）
事業内容	○無公害工法・産業機械の研究開発および製造販売ならびにレンタル事業 ○土木建築その他建設工事全般に関する業務ならびにコンサルタント業務 ○土木施工技術・工法の研究開発 ○上記に関する海外事業
資本金	3,240,431,340円
従業員数	304名

役員（平成27年2月28日現在）

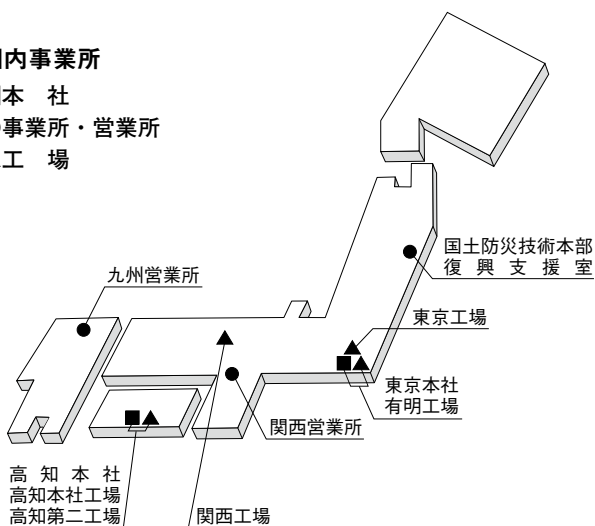
代表取締役社長	北村精男
専務取締役	南哲夫
常務取締役	森部慎之助
取締役	大平厚
常勤監査役	森國雄
監査役	松村勝喜
監査役	宮崎利博

事業所 (平成27年2月28日現在)

高知本社	高知県高知市布師田3948番地1
東京本社	東京都江東区有明1丁目3番28号
国土防災技術本部 復興支援室	宮城県仙台市青葉区二日町3番10号 グラン・シャリオビル4階
関西営業所	大阪府大阪市西区阿波座2丁目1番1号 大阪本町西第一ビルディング6階
九州営業所	福岡県福岡市博多区博多駅前2丁目19番29号 博多相互ビル6階
高知本社工場	高知県高知市布師田3948番地1
高知第二工場	高知県高知市布師田3978番地7
有明工場	東京都江東区有明1丁目3番28号
東京工場	東京都足立区入谷3丁目15番8号
関西工場	兵庫県丹波市市島町矢代401番地
ロンドン事務所	15 Manchester Mews, London W1U 2DX, UK
上海事務所	中華人民共和国上海市浦東新区 銀城中路168号 上海銀行大廈21楼

国内事業所

- 本社
- 事業所・営業所
- ▲工場



株 主 メ モ

事業年度	毎年9月1日から翌年8月31日まで
定時株主総会	毎年11月
基準日	定時株主総会 8月31日
	期末配当金 8月31日
	中間配当金 2月末日
公告方法	電子公告 当社ウェブサイト (http://www.giken.com)にて掲載 ただし、事故その他のやむを得ない事由によって電子公告による公告をすることができない場合は、日本経済新聞に掲載いたします。
単元株式数	100株
株主名簿管理人および特別口座の口座管理機関	三菱UFJ信託銀行株式会社
同連絡先	大阪府中央区伏見町三丁目6番3号(〒541-8502) 三菱UFJ信託銀行株式会社大阪証券代行部 電話 0120-094-777(通話料無料)

(ご注意)

1. 株主様の住所変更、買取請求その他各種お手続きにつきましては、原則、口座を開設されている口座管理機関(証券会社等)で承ることとなっております。口座を開設されている証券会社等にお問い合わせください。株主名簿管理人(三菱UFJ信託銀行)ではお取り扱いできませんのでご注意ください。
2. 特別口座に記録された株式に関する各種お手続きにつきましては、三菱UFJ信託銀行が口座管理機関となっておりますので、上記特別口座の口座管理機関(三菱UFJ信託銀行)にお問い合わせください。なお、三菱UFJ信託銀行全国本支店でもお取り扱いいたします。
3. 未受領の配当金につきましては、三菱UFJ信託銀行本支店でお支払いいたします。

 株式会社 技研製作所