

第 32 期

中間報告書

(自 平成24年9月1日)
(至 平成25年2月28日)

株主の皆さまへ

株主の皆さまにおかれましては、平素より格別のご高配を賜り厚く御礼申し上げます。

さて、ここに当社第32期上半期の事業の概況と中間決算についてご報告申し上げます。

平成25年 5 月

代表取締役社長

北 村 精 男

当中間連結会計期間におけるわが国建設業界は、震災関連予算の本格的な執行と復興需要の発現による民間建設投資の持ち直しに下支えされ、底堅く推移しました。先行きについても、平成25年度の政府建設投資は、復興施策の加速に向けた震災関連予算の増加に加え、平成24年度大型補正予算の繰越しによる押し上げ効果が見込まれ、全国的に増加傾向にある緊急防災・減災関連事業と併せ、回復基調が予測されております。

そうした環境のなか、当社グループ（当社および連結子会社）では、一本一本の杭を圧入で地盤に深く挿し込み、地球にしっかりと支えられる強靱な「インプラント構造」を基軸とする防災・減災技術を早くから提唱・実践してまいりました。世界的に多発する自然災害に対し、その復旧・復興はもとより、災害に強い社会基盤の構築によって人命と財産を守る事前防災のコア技術として、国際圧入学会（I P A）や全国圧入協会（J P A）などと協働で、その普及拡大に努めております。

期初には、防波堤や防潮堤など、より強靱さが求められる海岸防災の新機軸として、剛性の高い大口径の鋼管杭を施工できる圧入機を市場投入したのをはじめ、堤防などの既設構造物を地球に縫い付けしっかりと定着させる新工法の開発を進めるなど、防災対策の更なる技術革新に向けて全力で取り組んでいるところであります。

巨大地震と大津波の危険が切迫するなか、粘り強く災害に強いインプラント構造は、国土交通省が防災インフラの再整備事業での海岸堤防の改良工事で初めて採用するなど、今後の防災施策の加速に伴い、その需要はますます増大するものと確信しております。

こうしたなかで、当中間連結会計期間における売上高は4,572百万円（前年同期比7.7%増）となりました。利益面においては、営業利益は104百万円（同90.3%増）、

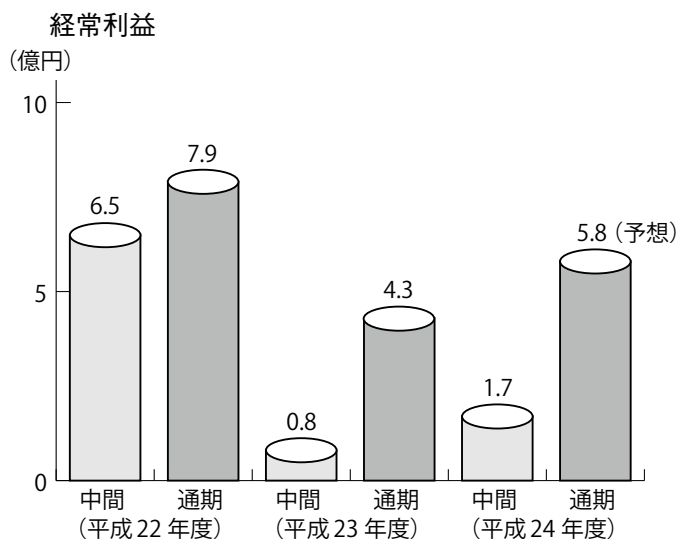
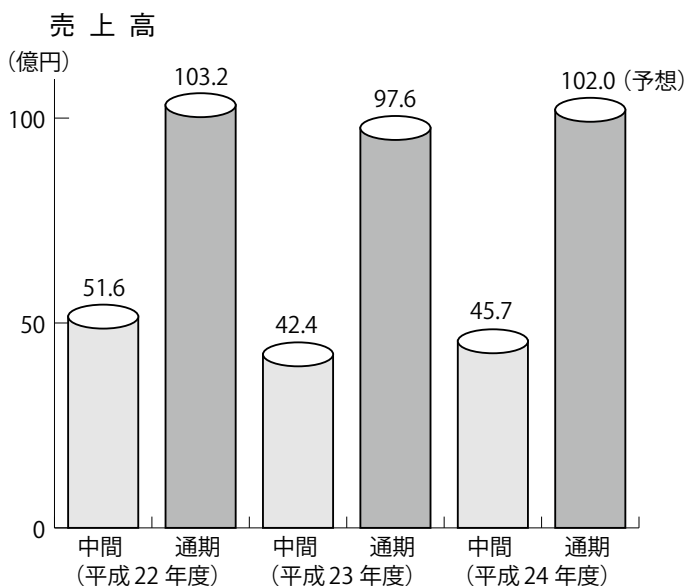
経常利益は179百万円（同101.9%増）、中間純利益は59百万円（同39.6%増）となりました。

当社は株主の皆さまに対する安定的な利益配分を最重要項目と位置付けており、収益に応じた適正な利益配分と、長期的な事業展開に備えた財務体質強化のため内部留保の充実を基本方針としております。また、当社は目標とする経営指標を「連結ベースでの自己資本利益率（ROE）」とし、その向上に努めております。

当期の配当につきましては、中間配当は従来通り6円とし、期末配当は8円を予定しております。これにより、1株当たり年間配当額は14円となる予定です。

今後とも役職員一丸となり、一層の業績向上に努力をいたしますので、旧に倍するご支援ご鞭撻を賜りますよう、切にお願い申し上げます。

業績の推移



中間連結貸借対照表 (平成25年2月28日現在)

(単位：千円)

科 目	金 額	科 目	金 額
〔資産の部〕		〔負債の部〕	
流動資産	10,992,347	流動負債	2,872,126
現金及び預金	4,389,062	支払手形及び買掛金	1,872,207
受取手形及び売掛金	3,665,343	短期借入金	193,272
製 品	431,921	未払法人税等	139,951
仕 掛 品	1,249,030	賞与引当金	173,396
未成工事支出金	7,559	その他の引当金	8,500
原材料及び貯蔵品	640,643	そ の 他	484,800
繰延税金資産	333,926	固定負債	2,234,228
そ の 他	292,832	長期借入金	952,122
貸倒引当金	△17,973	製品機能維持引当金	434,819
固定資産	8,624,359	そ の 他	847,286
有形固定資産	6,711,566	負債合計	5,106,355
建物及び構築物	654,492	〔純資産の部〕	
機械装置及び運搬具	749,082	株主資本	14,866,423
土 地	4,704,074	資 本 金	3,240,431
建設仮勘定	558,855	資本剰余金	4,400,749
そ の 他	45,061	利益剰余金	7,527,563
無形固定資産	69,185	自 己 株 式	△302,320
投資その他の資産	1,843,607	その他の包括利益累計額	△356,072
繰延税金資産	532,676	その他有価証券評価差額金	△2,638
そ の 他	1,312,469	為替換算調整勘定	△353,434
貸倒引当金	△1,538	純資産合計	14,510,350
資産合計	19,616,706	負債純資産合計	19,616,706

(注) 記載金額は、千円未満を切り捨てて表示しております。

中間連結損益計算書 (自平成24年9月1日至平成25年2月28日)

(単位：千円)

科 目	金 額	
売 上 高		4,572,589
売 上 原 価		2,955,569
売 上 総 利 益		1,617,019
販売費及び一般管理費		1,512,362
営 業 利 益		104,657
営 業 外 収 益		
受 取 利 息	1,239	
受 取 配 当 金	1,009	
不 動 産 賃 貸 料	9,905	
スクラップ売却益	4,470	
為 替 差 益	66,338	
そ の 他	2,387	85,351
営 業 外 費 用		
支 払 利 息	5,580	
そ の 他	4,653	10,233
経 常 利 益		179,775
特 別 損 失		
投資有価証券評価損	3,161	3,161
税金等調整前中間純利益		176,613
法 人 税 等		117,584
少数株主損益調整前中間純利益		59,028
中 間 純 利 益		59,028

(注) 記載金額は、千円未満を切り捨てて表示しております。

中間連結株主資本等変動計算書(自平成24年9月1日至平成25年2月28日)

(単位：千円)

科 目	金 額
株主資本	
資本金	
当期首残高	3,240,431
当中間期末残高	3,240,431
資本剰余金	
当期首残高	4,400,749
当中間期末残高	4,400,749
利益剰余金	
当期首残高	7,638,195
当中間期変動額	
剰余金の配当	△169,660
中間純利益	59,028
当中間期変動額合計	△110,631
当中間期末残高	7,527,563
自己株式	
当期首残高	△302,289
当中間期変動額	
自己株式の取得	△31
当中間期変動額合計	△31
当中間期末残高	△302,320
株主資本合計	
当期首残高	14,977,086
当中間期変動額	
剰余金の配当	△169,660
中間純利益	59,028
自己株式の取得	△31
当中間期変動額合計	△110,662
当中間期末残高	14,866,423
その他の包括利益累計額	
その他有価証券評価差額金	
当期首残高	△17,388
当中間期変動額	
株主資本以外の項目の当中間期変動額(純額)	14,750
当中間期変動額合計	14,750
当中間期末残高	△2,638

(単位：千円)

科 目	金 額
為替換算調整勘定	
当期首残高	△443,060
当中間期変動額	
株主資本以外の項目の当中間期変動額(純額)	89,625
当中間期変動額合計	89,625
当中間期末残高	△353,434
その他の包括利益累計額合計	
当期首残高	△460,449
当中間期変動額	
株主資本以外の項目の当中間期変動額(純額)	104,376
当中間期変動額合計	104,376
当中間期末残高	△356,072
純資産合計	
当期首残高	14,516,637
当中間期変動額	
剰余金の配当	△169,660
中間純利益	59,028
自己株式の取得	△31
株主資本以外の項目の当中間期変動額(純額)	104,376
当中間期変動額合計	△6,286
当中間期末残高	14,510,350

(注) 記載金額は、千円未満を切り捨てて表示しております。

中間貸借対照表 (平成25年2月28日現在)

(単位：千円)

科 目	金 額	科 目	金 額
〔資産の部〕		〔負債の部〕	
流動資産	9,971,398	流動負債	2,785,346
現金及び預金	3,784,707	支払手形	1,430,890
受取手形	1,474,945	買掛金	273,410
売掛金	1,972,400	短期借入金	155,790
製品	238,381	1年内返済予定の長期借入金	193,272
仕掛品	1,249,093	リース債務	6,028
原材料及び貯蔵品	605,577	未払金	88,743
前払費用	23,828	未払費用	204,993
繰延税金資産	294,180	未払法人税等	138,917
未収入金	328,918	前受金	2,981
その他	3,896	前受収益	65,116
貸倒引当金	△4,531	預り金	19,449
		賞与引当金	138,248
		役員賞与引当金	7,250
		その他	60,256
固定資産	9,637,567	固定負債	2,358,314
有形固定資産	6,591,511	社債	100,000
建物	485,312	長期借入金	1,107,942
構築物	85,161	リース債務	6,508
機械及び装置	768,404	長期未払金	673,755
車両運搬具	2,600	製品機能維持引当金	434,819
工具器具備品	25,397	長期前受収益	30,250
土地	4,649,358	その他	5,038
リース資産	11,736		
建設仮勘定	563,540	負債合計	5,143,661
無形固定資産	67,794	〔純資産の部〕	
商標権	569	株主資本	14,467,942
ソフトウェア	65,779	資本金	3,240,431
その他	1,446	資本剰余金	4,400,749
投資その他の資産	2,978,261	資本準備金	4,400,708
投資有価証券	114,025	その他資本剰余金	40
関係会社株式	1,299,109	利益剰余金	7,129,083
出資金	25,081	利益準備金	265,767
長期前払費用	4,231	その他利益剰余金	6,863,315
投資不動産	342,759	買換資産圧縮積立金	41,446
繰延税金資産	507,413	別途積立金	6,300,000
役員保険積立金	636,537	繰越利益剰余金	521,868
その他	50,642	自己株式	△302,320
貸倒引当金	△1,538	評価・換算差額等	△2,638
		その他有価証券評価差額金	△2,638
		純資産合計	14,465,304
資産合計	19,608,965	負債純資産合計	19,608,965

(注) 記載金額は、千円未満を切り捨てて表示しております。

中間損益計算書 (自平成24年9月1日至平成25年2月28日)

(単位：千円)

科 目	金 額	額
売 上 高		3,973,262
売 上 原 価		2,472,312
売 上 総 利 益		1,500,949
販売費及び一般管理費		1,314,661
営 業 利 益		186,288
営 業 外 収 益		
受 取 利 息	345	
受 取 配 当 金	1,009	
不 動 産 賃 貸 料	16,692	
業 務 受 託 料	12,283	
為 替 差 益	66,848	
そ の 他	6,886	104,065
営 業 外 費 用		
支 払 利 息	7,185	
そ の 他	4,599	11,785
経 常 利 益		278,568
特 別 損 失		
関係会社株式評価損	3,161	3,161
税引前中間純利益		275,406
法 人 税 等		127,883
中 間 純 利 益		147,523

(注) 記載金額は、千円未満を切り捨てて表示しております。

中間株主資本等変動計算書 (自平成24年9月1日至平成25年2月28日)

(単位：千円)

科 目	金 額
株主資本	
資本金	
当期首残高	3,240,431
当中間期末残高	3,240,431
資本剰余金	
資本準備金	
当期首残高	4,400,708
当中間期末残高	4,400,708
その他資本剰余金	
当期首残高	40
当中間期末残高	40
資本剰余金合計	
当期首残高	4,400,749
当中間期末残高	4,400,749
利益剰余金	
利益準備金	
当期首残高	265,767
当中間期末残高	265,767
その他利益剰余金	
買換資産圧縮積立金	
当期首残高	41,446
当中間期末残高	41,446
別途積立金	
当期首残高	6,300,000
当中間期末残高	6,300,000
繰越利益剰余金	
当期首残高	544,006
当中間期変動額	
剰余金の配当	△169,660
中間純利益	145,523
当中間期変動額合計	△22,137
当中間期末残高	521,868
利益剰余金合計	
当期首残高	7,151,220
当中間期変動額	
剰余金の配当	△169,660
中間純利益	147,523
当中間期変動額合計	△22,137
当中間期末残高	7,129,083

(単位：千円)

科 目	金 額
自己株式	
当期首残高	△302,289
当中間期変動額	
自己株式の取得	△31
当中間期変動額合計	△31
当中間期末残高	△302,320
株主資本合計	
当期首残高	14,490,111
当中間期変動額	
剰余金の配当	△169,660
中間純利益	147,523
自己株式の取得	△31
当中間期変動額合計	△22,168
当中間期末残高	14,467,942
評価・換算差額等	
その他有価証券評価差額金	
当期首残高	△17,388
当中間期変動額	
株主資本以外の項目の当中間期変動額(純額)	14,750
当中間期変動額合計	14,750
当中間期末残高	△2,638
評価・換算差額等合計	
当期首残高	△17,388
当中間期変動額	
株主資本以外の項目の当中間期変動額(純額)	14,750
当中間期変動額合計	14,750
当中間期末残高	△2,638
純資産合計	
当期首残高	14,472,722
当中間期変動額	
剰余金の配当	△169,660
中間純利益	147,523
自己株式の取得	△31
株主資本以外の項目の当中間期変動額(純額)	14,750
当中間期変動額合計	△7,417
当中間期末残高	14,465,304

(注) 記載金額は、千円未満を切り捨てて表示しております。

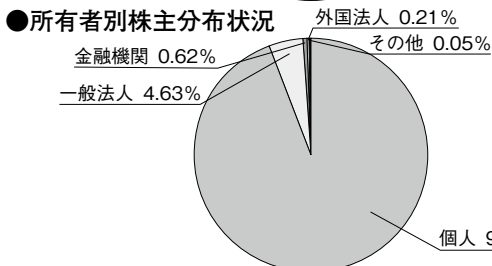
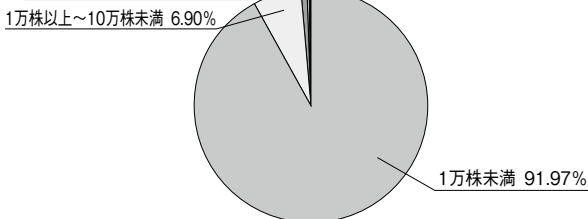
株式の状況（平成25年2月28日現在）

●発行可能株式総数	49,800,000株
●発行済株式の総数	21,899,528株
●株主数	1,943名
●大株主	

株主名	持株数	持株比率
有限会社北村興産	千株 6,001	% 28.29
北村精男	2,391	11.27
技研製作所従業員持株会	1,003	4.73
株式会社四国銀行	810	3.82
株式会社高知銀行	693	3.26
技研共栄会	659	3.11
北村博美	649	3.06
北村知佐子	648	3.05
北村精章	646	3.04
ステート ストリート バンク アンド トラスト カンパニー 505104	292	1.37

- (注) 1. 持株数は、千株未満を切り捨てて表示しております。
 2. 当社は、自己株式を692,055株保有しておりますが、上記大株主からは除外しております。
 3. 持株比率は、自己株式を控除して計算しております。
 4. 持株比率は、小数点第3位以下を切り捨てて表示しております。

●所有株数別株主分布状況



会社の概要（平成25年2月28日現在）

社名	株式会社 技研製作所
本社所在地	高知市布師田3948番地1
設立年月	昭和53年1月（創業昭和42年）
事業内容	○無公害工法・産業機械の研究開発および製造販売ならびにレンタル事業 ○土木建築その他建設工事全般に関する業務ならびにコンサルタント業務 ○土木施工技術・工法の研究開発 ○上記に関する海外事業
資本金	3,240,431,340円
従業員数	294名

役員（平成25年2月28日現在）

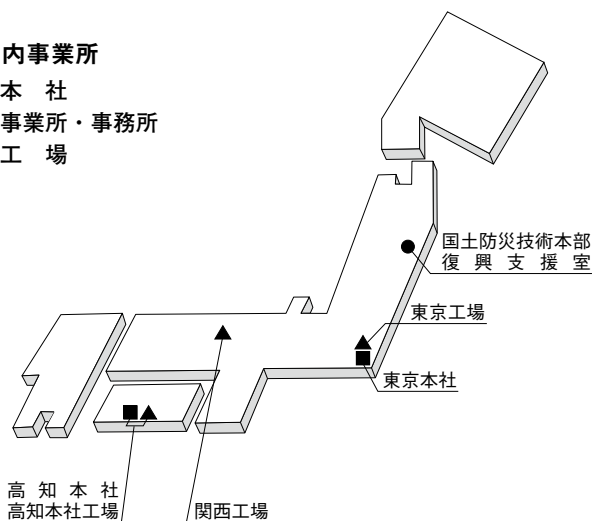
代表取締役社長	北村精男
専務取締役	南哲夫
常務取締役	田中孝明
取締役	岡田仁
常勤監査役	森國雄
監査役	松村勝喜
監査役	宮崎利博

事業所 (平成25年2月28日現在)

高知本社	高知県高知市布師田3948番地1
東京本社	東京都江東区有明1丁目3番28号
国土防災技術本部 復興支援室	宮城県仙台市青葉区二日町3番10号 グラン・シャリオビル4階
高知本社工場	高知県高知市布師田3948番地1
東京工場	東京都足立区入谷3丁目15番8号
関西工場	兵庫県丹波市市島町矢代401番地
ロンドン事務所	4th Floor, 201 Great Portland Street, London W1W 5AB, U.K.
上海事務所	中華人民共和国上海市浦東新区 銀城中路168号 上海銀行大廈21楼

国内事業所

- 本社
- 事業所・事務所
- ▲工場



株 主 メ モ

事業年度	毎年9月1日から翌年8月31日まで
定時株主総会	毎年11月
基準日	定時株主総会 8月31日
	期末配当金 8月31日
	中間配当金 2月末日
公告方法	電子公告 当社ウェブサイト (http://www.giken.com)にて掲載 ただし、事故その他のやむを得ない事由によって電子公告による公告をすることができない場合は、日本経済新聞に掲載いたします。
単元株式数	100株
株主名簿管理人および特別口座の口座管理機関	三菱UFJ信託銀行株式会社
同連絡先	大阪府中央区伏見町三丁目6番3号(〒541-8502) 三菱UFJ信託銀行株式会社大阪証券代行部 電話 0120-094-777 (通話料無料)

(ご注意)

1. 株主様の住所変更、買取請求その他各種お手続きにつきましては、原則、口座を開設されている口座管理機関（証券会社等）で承ることとなっております。口座を開設されている証券会社等にお問合せください。株主名簿管理人（三菱UFJ信託銀行）ではお取り扱いできませんのでご注意ください。
2. 特別口座に記録された株式に関する各種お手続きにつきましては、三菱UFJ信託銀行が口座管理機関となっておりますので、上記特別口座の口座管理機関（三菱UFJ信託銀行）にお問合せください。なお、三菱UFJ信託銀行全国本支店でもお取次ぎいたします。
3. 未受領の配当金につきましては、三菱UFJ信託銀行本支店でお支払いいたします。

 株式会社 技研製作所