

# 第31期報告書

(自 平成23年9月1日)  
(至 平成24年8月31日)

## 株主の皆さまへ

株主の皆さまにおかれましては、平素より格別のご高配を賜り厚く御礼申し上げます。

さて、ここに当社第31期（自平成23年9月1日至平成24年8月31日）の事業の概況と決算につきましてご報告申し上げます。

平成24年11月

株式会社技研製作所  
代表取締役社長 北村 精 男

## 事業の概況

### ●事業の経過および成果

当連結会計年度におけるわが国建設業界は、東日本大震災による全国的な公共事業の滞りと震災復興予算執行の出遅れによって、全体として厳しい状況が続きました。当社グループにおきましても、建設機械事業は底堅く推移したものの、圧入工事事業は、本格的な復興工事の受注には至らず、低調な結果となりました。

しかしながら、平成24年度の政府建設投資は、震災関連予算の前年度からの繰越しや予算執行の本格化、増大する自然災害への対策等により、増加が見込まれ、復興需要による民間建設投資の持ち直しと併せ、回復基調が予測されており、当社グループの圧入工事事業も相当の回復を見込んでおります。

当社グループでは、一本一本の杭を圧入技術で地盤に深く挿し込み、地球にしっかりと支えられる強靱な「インプラント構造」を早くから提唱しており、被災地の復興はもとより、災害に脆弱な我が国の国土を強化し、国民の生命や財産を守る国土防災におけるバックボーンとなる技術として、その普及拡大に努めております。建設機械事業においては、防潮堤や防波堤等、より強靱さが求められる海岸防災の決定打として、剛性の高い直径2.5mの大口径の鋼管杭を施工できる圧入機の開発も終えたところであります。粘り強く災害に強い「インプラント構造」は、発生が危惧される南海トラフ巨大地震等の大規模地震と津波に備えた防災インフラの再整備事業でも採用が広がりつつあり、今後、復興需要や防災需

要が本格化するなかで、当社の新技術・新工法への需要は、ますます増大するものと予測しております。

こうした中で、当社グループの連結売上高は9,769百万円（前期比5.4%減）となりました。利益面においては、営業利益は453百万円（同45.1%減）、経常利益は434百万円（同45.1%減）、当期純利益は230百万円（同53.6%減）となりました。

事業の状況は、次のとおりであります。

#### 【建設機械事業】

硬質地盤対応機「クラッシュパイラー」ならびに圧入工法の優位性を確保しながら機械本体に回転切削機能を付加した「ジャイロパイラー」の販売を推進した結果、建設機械事業の売上高は8,339百万円（前期比11.8%増）、営業利益は1,441百万円（同12.6%増）となりました。

#### 【圧入工事事業】

大型案件の着工遅れ、震災の影響による地下開発事業の停滞等により、圧入工事事業の売上高は1,429百万円（前期比50.1%減）、営業損失は111百万円（前連結会計年度は425百万円の利益）となりました。

### ●対処すべき課題

震災の復興、将来に備える国土防災において「インフラント構造」による防波堤、防潮堤、遮水壁等の災害・防災対策を実現していくことが緊急の課題であります。

また、当社グループは、「開発型企业」として新奇性、発明性に富んだ機械・工法・技術を次々に開発していく

ことを経営理念として定めております。その実現のために、開発のスピードを上げ、新製品を早期に市場投入してまいります。

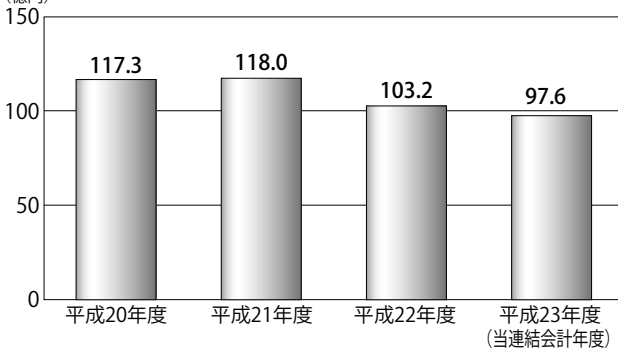
耐震地下駐車場「エコパーク」と耐震地下駐輪場「エコサイクル」を展開する地下開発事業は、震災の影響もあって、当連結会計年度の完成は「エコサイクル」が、大阪府吹田市南千里駅前の3基という結果に終わりましたが、受注内定段階の案件も数件あり、また、海外からの引き合いも数多く寄せられております。また、このほど地上式かつ可搬式の駐輪場として「モバイルエコサイクル」を開発いたしました。今後、さらなる発展に努めてまいります。

今後も、社業の一層の発展と基礎業界ならびに建設業界の革新に全力を傾注してまいります。株主の皆さまにおかれましては、今後とも一層のご理解とご支援を賜りますよう、お願い申し上げます。

# 業績の推移

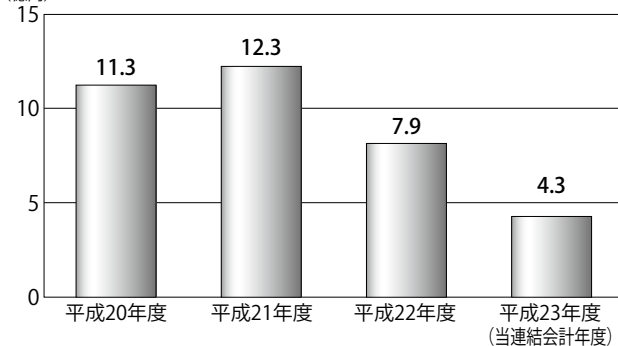
## ●売上高

(億円)



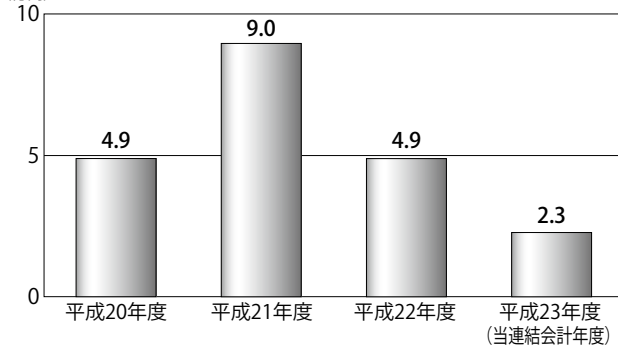
## ●経常利益

(億円)



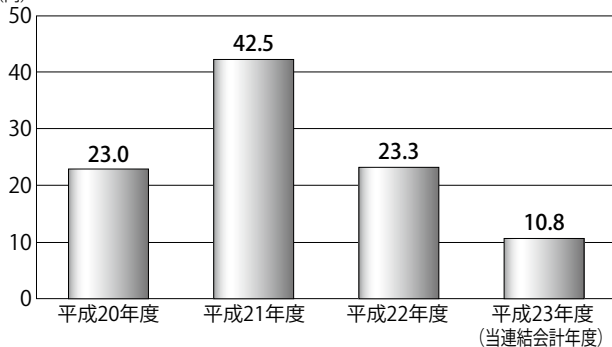
## ●当期純利益

(億円)



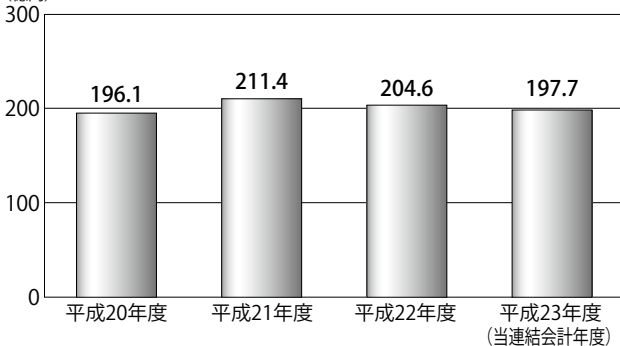
### ● 1株当たり当期純利益

(円)



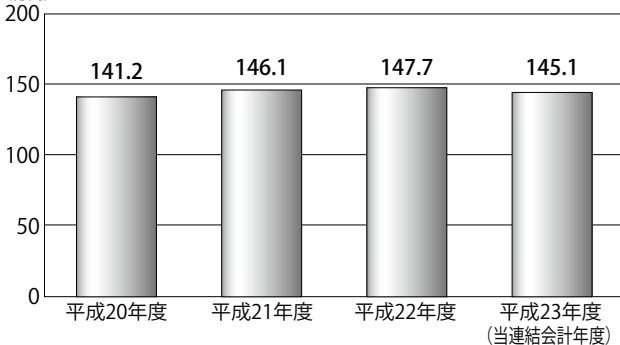
### ● 総資産

(億円)



### ● 純資産

(億円)



## 連結貸借対照表 (平成24年8月31日現在)

(単位：千円)

科 目	金 額	科 目	金 額
<b>〔資産の部〕</b>		<b>〔負債の部〕</b>	
<b>流動資産</b>	11,084,612	<b>流動負債</b>	2,931,559
現金及び預金	4,700,943	支払手形及び買掛金	1,844,366
受取手形及び売掛金	4,051,525	短期借入金	233,272
製 品	428,705	未払法人税等	27,331
仕 掛 品	829,881	賞与引当金	283,418
未成工事支出金	2,344	その他の引当金	5,265
原材料及び貯蔵品	656,905	そ の 他	537,904
繰延税金資産	319,008		
そ の 他	110,131	<b>固定負債</b>	2,327,419
貸倒引当金	△14,834	長期借入金	1,048,758
		製品機能維持引当金	364,245
<b>固定資産</b>	8,691,002	そ の 他	914,416
<b>有形固定資産</b>	6,831,612		
建物及び構築物	678,098	<b>負債合計</b>	5,258,978
機械装置及び運搬具	907,760		
土 地	4,699,566	<b>〔純資産の部〕</b>	
建設仮勘定	495,500	<b>株主資本</b>	14,977,086
そ の 他	50,685	資 本 金	3,240,431
		資本剰余金	4,400,749
<b>無形固定資産</b>	53,293	利益剰余金	7,638,195
		自 己 株 式	△302,289
投資その他の資産	1,806,097	その他の包括利益累計額	△460,449
投資有価証券	164,090	その他有価証券評価差額金	△17,388
繰延税金資産	544,040	為替換算調整勘定	△443,060
そ の 他	1,099,657		
貸倒引当金	△1,691	<b>純資産合計</b>	14,516,637
<b>資産合計</b>	19,775,615	<b>負債純資産合計</b>	19,775,615

(注) 記載金額は、千円未満を切り捨てて表示しております。



# 連結損益計算書 (自平成23年9月1日至平成24年8月31日)

(単位：千円)

科 目	金 額	額
売 上 高		9,769,024
売 上 原 価		6,221,405
売 上 総 利 益		3,547,619
販売費及び一般管理費		3,094,289
営 業 利 益		453,329
営 業 外 収 益		
受 取 利 息	1,280	
受 取 配 当 金	2,975	
ス ク ラ ッ プ 売 却 益	4,950	
不 動 産 賃 貸 料	19,921	
受 取 和 解 金	10,259	
そ の 他	11,519	50,907
営 業 外 費 用		
支 払 利 息	14,183	
た な 卸 資 産 廃 棄 損	49,580	
為 替 差 損	1,465	
そ の 他	4,867	70,095
経 常 利 益		434,141
特 別 利 益		
固 定 資 産 売 却 益	7,263	
その他の引当金戻入額	23,905	
新株予約権戻入益	31,256	62,425
特 別 損 失		
固 定 資 産 廃 棄 損	16,197	
投資有価証券評価損	9,428	
減 損 損 失	2,290	27,916
税金等調整前当期純利益		468,650
法人税、住民税及び事業税	17,943	
法人税等調整額	220,613	238,557
少数株主損益調整前当期純利益		230,093
当 期 純 利 益		230,093

(注) 記載金額は、千円未満を切り捨てて表示しております。

## 連結株主資本等変動計算書(自平成23年9月1日至平成24年8月31日)

(単位：千円)

科 目	金 額
株主資本	
資本金	
当期首残高	3,240,431
当期末残高	3,240,431
資本剰余金	
当期首残高	4,400,749
当期末残高	4,400,749
利益剰余金	
当期首残高	7,705,008
当期変動額	
剰余金の配当	△296,906
当期純利益	230,093
当期変動額合計	△66,813
当期末残高	7,638,195
自己株式	
当期首残高	△302,258
当期変動額	
自己株式の取得	△31
当期変動額合計	△31
当期末残高	△302,289
株主資本合計	
当期首残高	15,043,930
当期変動額	
剰余金の配当	△296,906
当期純利益	230,093
自己株式の取得	△31
当期変動額合計	△66,844
当期末残高	14,977,086

(単位：千円)

科 目	金 額
その他の包括利益累計額	
その他有価証券評価差額金	
当期首残高	△2,302
当期変動額	
株主資本以外の項目の当期変動額（純額）	△15,085
当期変動額合計	△15,085
当期末残高	△17,388
為替換算調整勘定	
当期首残高	△296,261
当期変動額	
株主資本以外の項目の当期変動額（純額）	△146,798
当期変動額合計	△146,798
当期末残高	△443,060
その他の包括利益累計額合計	
当期首残高	△298,564
当期変動額	
株主資本以外の項目の当期変動額（純額）	△161,884
当期変動額合計	△161,884
当期末残高	△460,449
新株予約権	
当期首残高	31,256
当期変動額	
株主資本以外の項目の当期変動額（純額）	△31,256
当期変動額合計	△31,256
当期末残高	-
純資産合計	
当期首残高	14,776,623
当期変動額	
剰余金の配当	△296,906
当期純利益	230,093
自己株式の取得	△31
株主資本以外の項目の当期変動額（純額）	△193,141
当期変動額合計	△259,986
当期末残高	14,516,637

(注) 記載金額は、千円未満を切り捨てて表示しております。

# 貸借対照表 (平成24年8月31日現在)

(単位：千円)

科 目	金 額	科 目	金 額
<b>〔資産の部〕</b>		<b>〔負債の部〕</b>	
<b>流動資産</b>	<b>9,979,332</b>	<b>流動負債</b>	<b>2,818,141</b>
現金及び預金	3,999,524	支払手形	1,364,585
受取手形	403,203	買掛金	300,650
売掛金	3,452,627	短期借入金	195,580
製品	274,038	1年以内返済予定の 長期借入金	193,272
仕掛品	830,002	リース債務	6,028
原材料及び貯蔵品	578,343	未払金	123,563
前払費用	21,490	未払費用	191,715
繰延税金資産	294,180	未払法人税等	21,317
未収入金	124,604	前受収益	56,855
その他	6,092	預り金	13,907
貸倒引当金	△4,776	賞与引当金	234,551
		その他	116,112
<b>固定資産</b>	<b>9,759,770</b>	<b>固定負債</b>	<b>2,448,240</b>
<b>有形固定資産</b>	<b>6,735,426</b>	<b>社 債</b>	<b>120,000</b>
建物	506,424	長期借入金	1,204,578
構築物	90,827	リース債務	9,523
機械及び装置	939,175	長期未払金	695,125
車両運搬具	3,571	製品機能維持引当金	364,245
工具器具備品	29,244	長期前受収益	49,750
土地	4,649,358	その他	5,018
リース資産	14,606	<b>負債合計</b>	<b>5,266,381</b>
建設仮勘定	502,217	<b>〔純資産の部〕</b>	
<b>無形固定資産</b>	<b>52,350</b>	<b>株主資本</b>	<b>14,490,111</b>
商標権	684	資本金	3,240,431
ソフトウェア	50,220	資本剰余金	4,400,749
その他	1,446	資本準備金	4,400,708
<b>投資その他の資産</b>	<b>2,971,993</b>	その他資本剰余金	40
投資有価証券	91,226	利益剰余金	7,151,220
関係会社株式	1,302,271	利益準備金	265,767
出資金	25,081	その他利益剰余金	6,885,452
長期前払費用	3,933	買換資産圧縮積立金	41,446
投資不動産	342,759	別途積立金	6,300,000
繰延税金資産	515,461	繰越利益剰余金	544,006
役員保険積立金	643,650	<b>自己株式</b>	<b>△302,289</b>
その他	49,300	<b>評価・換算差額等</b>	<b>△17,388</b>
貸倒引当金	△1,691	その他有価証券評価差額金	△17,388
<b>資産合計</b>	<b>19,739,103</b>	<b>純資産合計</b>	<b>14,472,722</b>
		<b>負債純資産合計</b>	<b>19,739,103</b>

(注) 記載金額は、千円未満を切り捨てて表示しております。

# 損益計算書 (自平成23年9月1日至平成24年8月31日)

(単位：千円)

科 目	金	額
売 上 高		8,600,869
売 上 原 価		5,437,870
売 上 総 利 益		3,162,998
販売費及び一般管理費		2,820,082
営 業 利 益		342,915
営 業 外 収 益		
受 取 利 息	732	
受 取 配 当 金	87,044	
不 動 産 賃 貸 料	33,495	
業 務 受 託 料	31,223	
スクラップ売却益	3,929	
そ の 他	10,711	167,137
営 業 外 費 用		
支 払 利 息	15,380	
たな卸資産廃棄損	49,580	
為 替 差 損	2,804	
そ の 他	5,135	72,900
経 常 利 益		437,153
特 別 利 益		
固 定 資 産 売 却 益	7,662	
新株予約権戻入益	31,256	38,918
特 別 損 失		
固 定 資 産 廃 棄 損	16,804	
投資有価証券評価損	1,605	
関係会社株式評価損	7,822	
減 損 損 失	2,290	28,523
税引前当期純利益		447,549
法人税、住民税及び事業税	16,309	
法人税等調整額	247,178	263,487
当 期 純 利 益		184,061

(注) 記載金額は、千円未満を切り捨てて表示しております。

# 株主資本等変動計算書 (自平成23年9月1日至平成24年8月31日)

(単位：千円)

科 目	金 額
株主資本	
資本金	
当期首残高	3,240,431
当期末残高	3,240,431
資本剰余金	
資本準備金	
当期首残高	4,400,708
当期末残高	4,400,708
その他資本剰余金	
当期首残高	40
当期末残高	40
資本剰余金合計	
当期首残高	4,400,749
当期末残高	4,400,749
利益剰余金	
利益準備金	
当期首残高	265,767
当期末残高	265,767
その他利益剰余金	
買換資産圧縮積立金	
当期首残高	38,179
当期変動額	
税率変更に伴う買換資産圧縮積立金の増加	3,267
当期変動額合計	3,267
当期末残高	41,446
別途積立金	
当期首残高	6,300,000
当期末残高	6,300,000
繰延利益剰余金	
当期首残高	660,118
当期変動額	
税率変更に伴う買換資産圧縮積立金の増加	△3,267
剰余金の配当	△296,906
当期純利益	184,061
当期変動額合計	△116,112
当期末残高	544,006
利益剰余金合計	
当期首残高	7,264,065
当期変動額	
剰余金の配当	△296,906
当期純利益	184,061
当期変動額合計	△112,845
当期末残高	7,151,220

(単位：千円)

科 目	金 額
自己株式	
当期首残高	△302,258
当期変動額	
自己株式の取得	△31
当期変動額合計	△31
当期末残高	△302,289
株主資本合計	
当期首残高	14,602,987
当期変動額	
剰余金の配当	△296,906
当期純利益	184,061
自己株式の取得	△31
当期変動額合計	△112,876
当期末残高	14,490,111
評価・換算差額等	
その他有価証券評価差額金	
当期首残高	△2,302
当期変動額	
株主資本以外の項目の当期変動額（純額）	△15,085
当期変動額合計	△15,085
当期末残高	△17,388
評価・換算差額等合計	
当期首残高	△2,302
当期変動額	
株主資本以外の項目の当期変動額（純額）	△15,085
当期変動額合計	△15,085
当期末残高	△17,388
新株予約権	
当期首残高	31,256
当期変動額	
株主資本以外の項目の当期変動額（純額）	△31,256
当期変動額合計	△31,256
当期末残高	-
純資産合計	
当期首残高	14,631,941
当期変動額	
剰余金の配当	△296,906
当期純利益	184,061
自己株式の取得	△31
株主資本以外の項目の当期変動額（純額）	△46,342
当期変動額合計	△159,219
当期末残高	14,472,722

(注) 記載金額は、千円未満を切り捨てて表示しております。

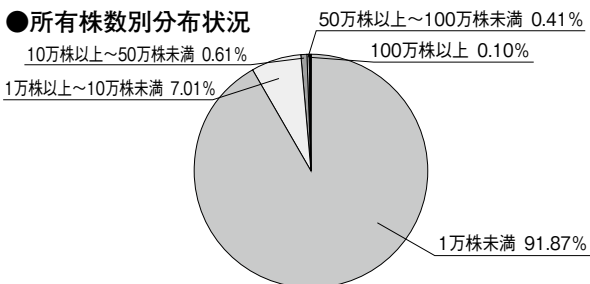
## 株式の状況 (平成24年8月31日現在)

●発行可能株式総数	普通株式	49,800,000株
●発行済株式の総数	普通株式	21,899,528株
●株主数		1,955名
●大株主		

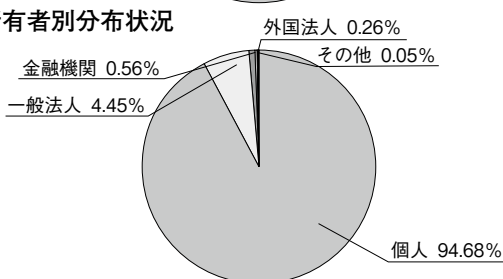
株主名	持株数	持株比率
有限会社北村興産	千株 6,001	% 28.29
北村精男	2,391	11.27
技研製作所従業員持株会	982	4.63
株式会社四国銀行	810	3.82
株式会社高知銀行	693	3.26
北村博美	649	3.06
北村知佐子	648	3.05
技研共栄会	648	3.05
北村精章	646	3.04
ステート ストリート バンク アンド トラスト カンパニー 505104	292	1.37

- (注) 1. 持株数は、千株未満を切り捨てて表示しております。  
 2. 当社は、自己株式を691,987株保有しておりますが、上記大株主からは除外しております。  
 3. 持株比率は、自己株式を控除して計算しております。  
 4. 持株比率は、小数点第3位以下を切り捨てて表示しております。

### ●所有株数別分布状況



### ●所有者別分布状況





## 会社の概要 (平成24年8月31日現在)

社名	株式会社 技研製作所
本店所在地	高知市布師田3948番地1
設立年月	昭和53年1月 (創業昭和42年)
事業内容	○無公害工法・産業機械の研究開発および製造販売ならびにレンタル事業 ○土木建築その他建設工事全般に関する業務ならびにコンサルタント業務 ○土木施工技術・工法の研究開発 ○上記に関する海外事業
資本金	3,240,431,340円
従業員数	316名

## 役員 (平成24年8月31日現在)

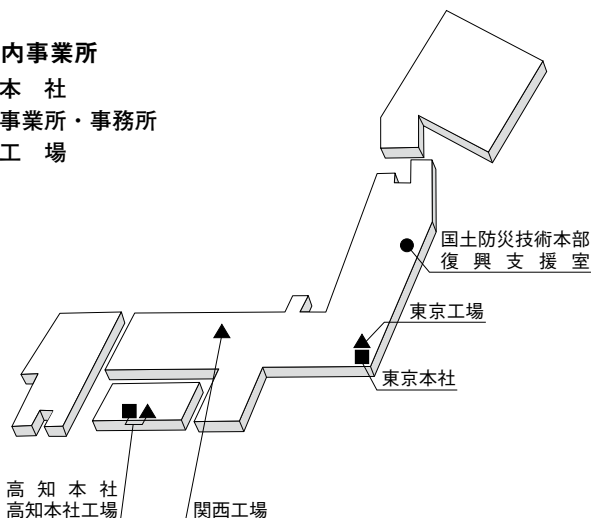
代表取締役社長	北村精男
専務取締役	南哲夫
常務取締役	田中孝明
取締役	岡田仁
常勤監査役	鍵山昭嘉
監査役	松村勝喜
監査役	宮崎利博

## 事業所 (平成24年8月31日現在)

高知本社	高知県高知市布師田3948番地1
東京本社	東京都江東区有明1丁目3番28号
国土防災技術本部 復興支援室	宮城県仙台市青葉区二日町3番10号 グラン・シャリオビル4階
高知本社工場	高知県高知市布師田3948番地1
東京工場	東京都足立区入谷3丁目15番8号
関西工場	兵庫県丹波市市島町矢代401番地
ロンドン事務所	4th Floor, 201 Great Portland Street, London W1W 5AB, U.K.
上海事務所	中華人民共和国上海市浦東新区 銀城中路168号 上海銀行大廈21楼

### 国内事業所

- 本社
- 事業所・事務所
- ▲工場



## 株 主 メ モ

事業年度	毎年9月1日から翌年8月31日まで
定時株主総会	毎年11月
基準日	定時株主総会 8月31日
	期末配当金 8月31日
	中間配当金 2月末日
公告方法	電子公告 当社ウェブサイト ( <a href="http://www.giken.com">http://www.giken.com</a> )にて掲載 ただし、事故その他のやむを得ない事由によって電子公告による公告をすることができない場合は、日本経済新聞に掲載いたします。
単元株式数	100株
株主名簿管理人および特別口座の口座管理機関	三菱UFJ信託銀行株式会社
同連絡先	大阪府中央区伏見町三丁目6番3号(〒541-8502) 三菱UFJ信託銀行株式会社大阪証券代行部 電話 0120-094-777(通話料無料)

### (ご注意)

1. 株主様の住所変更、買取請求その他各種お手続きにつきましては、原則、口座を開設されている口座管理機関(証券会社等)で承ることとなっております。口座を開設されている証券会社等にお問合せください。株主名簿管理人(三菱UFJ信託銀行)ではお取り扱いできませんのでご注意ください。
2. 特別口座に記録された株式に関する各種お手続きにつきましては、三菱UFJ信託銀行が口座管理機関となっておりますので、上記特別口座の口座管理機関(三菱UFJ信託銀行)にお問合せください。なお、三菱UFJ信託銀行全国本支店でもお取次ぎいたします。
3. 未受領の配当金につきましては、三菱UFJ信託銀行本支店でお支払いいたします。

 株式会社 技研製作所