# 第 31 期

# 中間報告書

（自　平成23年９月１日
至　平成24年２月29日）

株式会社技研製作所

# 株主の皆さまへ

株主の皆さまにおかれましては、平素より格別のご高配を賜り厚く御礼申しあげます。

さて、ここに当社第31期上半期の事業の概況と中間決算についてご報告申しあげます。

平成24年５月

代表取締役社長

北　村　精　男

当中間連結会計期間におけるわが国建設業界は、東日本大震災の影響によって、全国的に公共事業が滞ったことにより低調に推移しました。また、被災地の復旧・復興事業も、復興計画の策定や予算執行が出遅れたことによって、その本格着工は秋口以降になると予測されます。

しかしながら、平成24年度の政府建設投資は、平成23年度同様に、震災関連予算の編成および執行による増額が見込まれております。また、近い将来に発生が危惧されている東海・東南海・南海地震等の巨大地震や大津波に備えた防災インフラの再整備事業も各地で着手されつつあり、復興需要や防災需要の顕在化による公的需要の拡大が見込まれております。

今回の震災によって、従来の建設の主流である大掛りな鉄筋コンクリート構造物による「フーチング構造」は、大自然の猛威の前に全く無力であることが、現実として突き付けられております。これに対し、当社の提唱する圧入技術による「インプラント構造」は、構造物を構成する一本一本の杭を地盤に深く挿し込み、地球に包み込んで支えてもらう構造形式で、被災地の復興はもとよりこれからの日本全体の国土防災において、なくてはならないコア技術であり、今後の市場拡大が大いに期待されるところであります。

当社グループは「インプラント構造」による震災の対策・予防に全力を傾けるとともに、エンジニアリング機能を強化し、「新奇性･発明性に富んだ建設機械」と「建設工事の新しいソリューション」を提供する「工法開発企業」として、グローバルな発展を目指します。

こうした中で、 当中間連結会計期間における売上高は4,247百万円（前年同期比17.7％減）となりました。 利益面においては、営業利益は54百万円（同91.1％減）、経常利益は89百万円（同86.3％減）、中間純利益は42百万円

（同90.6％減）となりました。

当社は株主に対する安定的な利益配分を最重要項目と位置付けており、収益に応じた適正な利益配分と、長期的な事業展開に備えた財務体質強化のため内部留保の充実を基本方針としております。また、当社は目標とする経営指標を「連結ベースでの自己資本利益率（ＲＯＥ）」とし、その向上に努めております。

当期の配当につきましては、中間配当は従来通り６円とし、期末配当は８円を予定しております。これにより、１株当たり年間配当額は14円となる予定であります。

今後とも役職員一丸となり、一層の業績向上に努力をいたしますので、旧に倍するご支援ご鞭撻を賜りますよう、お願い申しあげます。

# 業績の推移

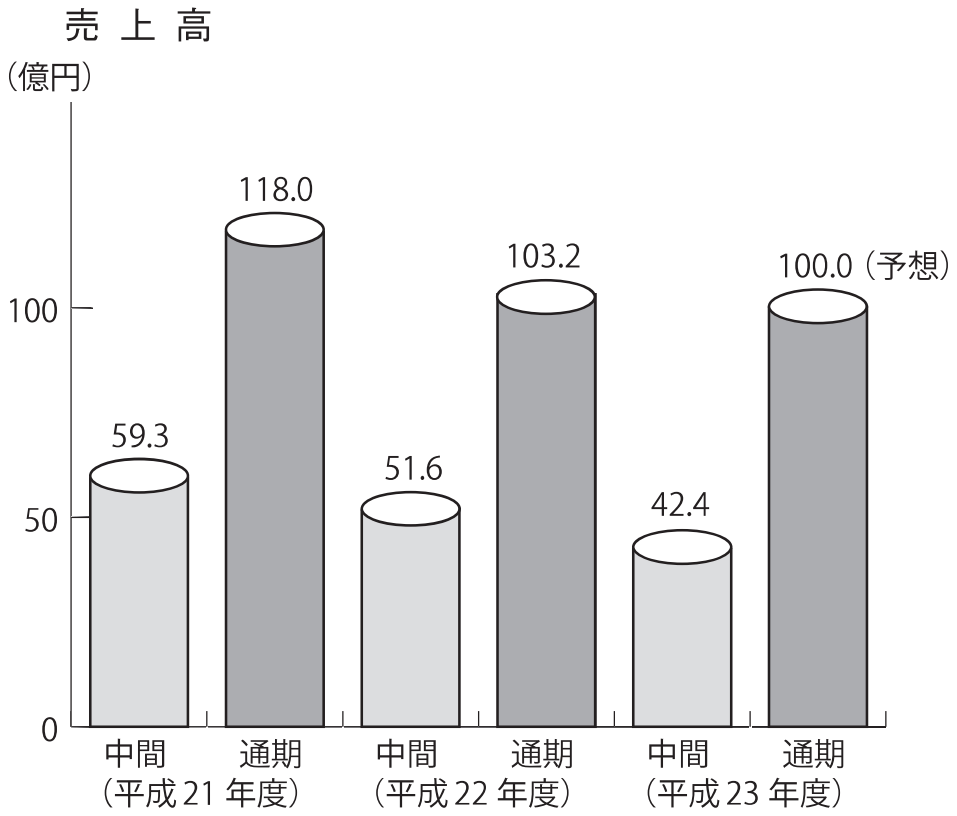
売 上 高
（億円）
100
50
0
59.3
118.0
51.6
103.2
42.4
100.0（予想）
中間
（平成21年度）
通期
中間
（平成22年度）
通期
中間
（平成23年度）
通期

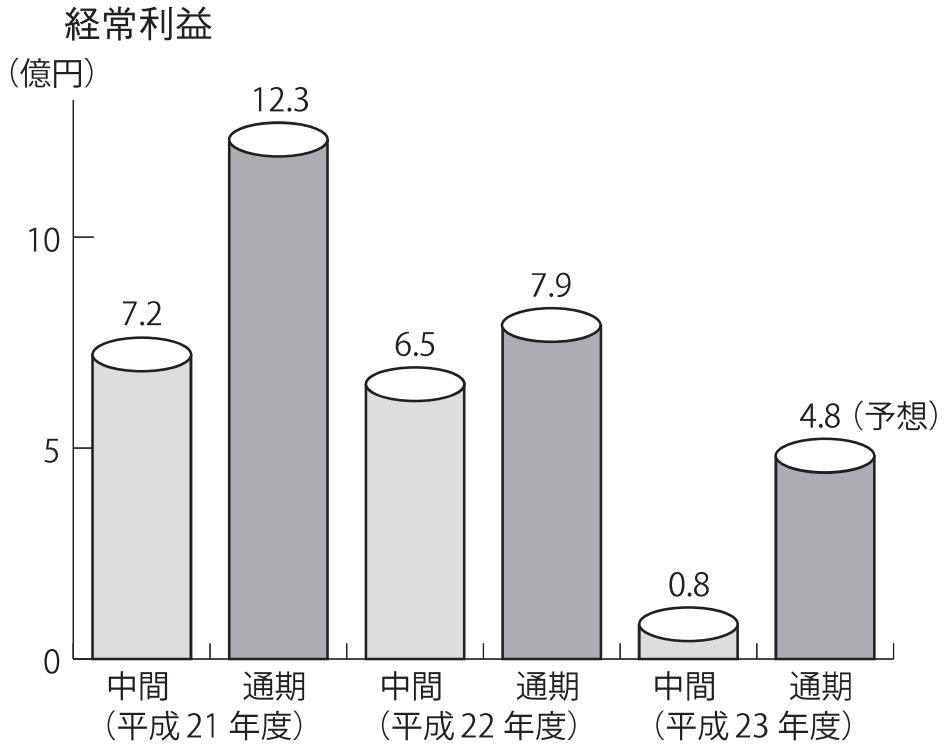
経常利益
（億円）
10
5
0
7.2
12.3
6.5
7.9
0.8
4.8（予想）
中間
（平成21年度）
通期
中間
（平成22年度）
通期
中間
（平成23年度）
通期

# 中間連結貸借対照表（平成24年２月29日現在）

（単位：千円）

| 科目 | 金額 | 科目 | 金額 |
|---|---|---|---|
| 〔資産の部〕 | | 〔負債の部〕 | |
| **流動資産** | **10,754,421** | **流動負債** | **2,899,157** |
| 現金及び預金 | 3,972,307 | 支払手形及び買掛金 | 1,740,972 |
| 受取手形及び売掛金 | 3,810,290 | 短期借入金 | 272,112 |
| 製品 | 769,360 | 未払法人税等 | 105,767 |
| 仕掛品 | 858,061 | 賞与引当金 | 116,562 |
| 未成工事支出金 | 1,899 | その他の引当金 | 6,512 |
| 原材料及び貯蔵品 | 874,961 | その他 | 657,229 |
| 繰延税金資産 | 402,411 | **固定負債** | **2,425,493** |
| その他 | 83,631 | 長期借入金 | 1,155,624 |
| 貸倒引当金 | △18,502 | 製品機能維持引当金 | 276,985 |
| **固定資産** | **9,083,567** | その他の引当金 | 47,380 |
| **有形固定資産** | **7,021,937** | その他 | 945,504 |
| 建物及び構築物 | 704,129 | **負債合計** | **5,324,651** |
| 機械装置及び運搬具 | 1,168,252 | 〔純資産の部〕 | |
| 土地 | 4,705,158 | **株主資本** | **14,916,553** |
| 建設仮勘定 | 392,983 | 資本金 | 3,240,431 |
| その他 | 51,413 | 資本剰余金 | 4,400,749 |
| **無形固定資産** | **59,200** | 利益剰余金 | 7,577,641 |
| **投資その他の資産** | **2,002,429** | 自己株式 | △302,268 |
| 繰延税金資産 | 671,321 | **その他の包括利益累計額** | **△403,215** |
| その他 | 1,337,387 | その他有価証券評価差額金 | 7,182 |
| 貸倒引当金 | △6,279 | 為替換算調整勘定 | △410,397 |
| | | **純資産合計** | **14,513,337** |
| **資産合計** | **19,837,989** | **負債純資産合計** | **19,837,989** |

（注）記載金額は、千円未満を切り捨てて表示しております。

# 中間連結損益計算書（自平成23年9月1日至平成24年2月29日）

（単位：千円）

| 科目 | 金額 | |
|---|---|---|
| 売上高 | | 4,247,383 |
| 売上原価 | | 2,712,601 |
| 売上総利益 | | 1,534,782 |
| 販売費及び一般管理費 | | 1,479,800 |
| 営業利益 | | 54,981 |
| 営業外収益 | | |
| 受取利息 | 642 | |
| 受取配当金 | 794 | |
| 為替差益 | 20,854 | |
| 不動産賃貸料 | 10,090 | |
| スクラップ売却益 | 3,036 | |
| その他 | 9,637 | 45,057 |
| 営業外費用 | | |
| 支払利息 | 8,033 | |
| その他 | 2,980 | 11,013 |
| 経常利益 | | 89,025 |
| 特別利益 | | |
| 固定資産売却益 | 7,236 | |
| 新株予約権戻入益 | 31,256 | 38,492 |
| 特別損失 | | |
| 投資有価証券評価損 | 7,822 | 7,822 |
| 税金等調整前中間純利益 | | 119,696 |
| 法人税等 | | 77,402 |
| 少数株主損益調整前中間純利益 | | 42,293 |
| 中間純利益 | | 42,293 |

（注）記載金額は、千円未満を切り捨てて表示しております。

## 中間連結株主資本等変動計算書（自平成23年9月1日至平成24年2月29日）

（単位：千円）

| 科　　目 | 金　　額 |
|---|---|
| 株主資本 | |
| 資本金 | |
| 前期末残高 | 3,240,431 |
| 当中間期末残高 | 3,240,431 |
| 資本剰余金 | |
| 前期末残高 | 4,400,749 |
| 当中間期末残高 | 4,400,749 |
| 利益剰余金 | |
| 前期末残高 | 7,705,008 |
| 当中間期変動額 | |
| 剰余金の配当 | △169,660 |
| 中間純利益 | 42,293 |
| 当中間期変動額合計 | △127,366 |
| 当中間期末残高 | 7,577,641 |
| 自己株式 | |
| 前期末残高 | △302,258 |
| 当中間期変動額 | |
| 自己株式の取得 | △10 |
| 当中間期変動額合計 | △10 |
| 当中間期末残高 | △302,268 |
| 株主資本合計 | |
| 前期末残高 | 15,043,930 |
| 当中間期変動額 | |
| 剰余金の配当 | △169,660 |
| 中間純利益 | 42,293 |
| 自己株式の取得 | △10 |
| 当中間期変動額合計 | △127,377 |
| 当中間期末残高 | 14,916,553 |

（単位：千円）

| 科　　目 | 金　　額 |
|---|---|
| その他の包括利益累計額 | |
| その他有価証券評価差額金 | |
| 前期末残高 | △2,302 |
| 当中間期変動額 | |
| 株主資本以外の項目の当中間期変動額（純額） | 9,485 |
| 当中間期変動額合計 | 9,485 |
| 当中間期末残高 | 7,182 |
| 為替換算調整勘定 | |
| 前期末残高 | △296,261 |
| 当中間期変動額 | |
| 株主資本以外の項目の当中間期変動額（純額） | △114,136 |
| 当中間期変動額合計 | △114,136 |
| 当中間期末残高 | △410,397 |
| その他の包括利益累計額合計 | |
| 前期末残高 | △298,564 |
| 当中間期変動額 | |
| 株主資本以外の項目の当中間期変動額（純額） | △104,651 |
| 当中間期変動額合計 | △104,651 |
| 当中間期末残高 | △403,215 |
| 新株予約権 | |
| 前期末残高 | 31,256 |
| 当中間期変動額 | |
| 株主資本以外の項目の当中間期変動額（純額） | △31,256 |
| 当中間期変動額合計 | △31,256 |
| 当中間期末残高 | － |
| 純資産合計 | |
| 前期末残高 | 14,776,623 |
| 当中間期変動額 | |
| 剰余金の配当 | △169,660 |
| 中間純利益 | 42,293 |
| 自己株式の取得 | △10 |
| 株主資本以外の項目の当中間期変動額（純額） | △135,908 |
| 当中間期変動額合計 | △263,285 |
| 当中間期末残高 | 14,513,337 |

（注）記載金額は、千円未満を切り捨てて表示しております。

# 中間貸借対照表（平成24年2月29日現在）

（単位：千円）

| 科目 | 金額 | 科目 | 金額 |
|---|---|---|---|
| 〔資産の部〕 | | 〔負債の部〕 | |
| **流動資産** | **9,629,396** | **流動負債** | **2,782,735** |
| 現金及び預金 | 3,166,048 | 支払手形 | 1,333,808 |
| 受取手形 | 1,568,233 | 買掛金 | 297,446 |
| 売掛金 | 1,998,995 | 短期借入金 | 235,580 |
| 製品 | 590,088 | 一年内返済予定の長期借入金 | 192,112 |
| 仕掛品 | 858,534 | リース債務 | 6,028 |
| 原材料及び貯蔵品 | 845,664 | 未払金 | 79,397 |
| 前払費用 | 26,525 | 未払費用 | 301,700 |
| 繰延税金資産 | 403,047 | 未払法人税等 | 85,515 |
| 未収入金 | 130,820 | 前受金 | 9,341 |
| 一年内回収予定の関係会社長期貸付金 | 39,915 | 前受収益 | 61,169 |
| その他 | 6,007 | 預り金 | 14,081 |
| 貸倒引当金 | △4,485 | 賞与引当金 | 96,624 |
| | | その他 | 69,929 |
| **固定資産** | **10,140,013** | **固定負債** | **2,511,037** |
| **有形固定資産** | **6,931,550** | 社債 | 140,000 |
| 建物 | 515,730 | 長期借入金 | 1,311,444 |
| 構築物 | 97,968 | リース債務 | 12,537 |
| 機械及び装置 | 1,211,973 | 長期未払金 | 695,254 |
| 車両運搬具 | 6,242 | 製品機能維持引当金 | 276,985 |
| 工具器具備品 | 30,807 | 長期前受収益 | 69,750 |
| 土地 | 4,651,649 | その他 | 5,066 |
| リース資産 | 17,477 | **負債合計** | **5,293,773** |
| 建設仮勘定 | 399,699 | 〔純資産の部〕 | |
| **無形固定資産** | **58,148** | **株主資本** | **14,468,454** |
| 商標権 | 799 | 資本金 | 3,240,431 |
| ソフトウェア | 55,903 | 資本剰余金 | 4,400,749 |
| その他 | 1,446 | 資本準備金 | 4,400,708 |
| **投資その他の資産** | **3,150,314** | その他資本剰余金 | 40 |
| 投資有価証券 | 130,809 | 利益剰余金 | 7,129,543 |
| 関係会社株式 | 1,302,271 | 利益準備金 | 265,767 |
| 出資金 | 25,081 | その他利益剰余金 | 6,863,775 |
| 長期前払費用 | 5,418 | 買換資産圧縮積立金 | 38,179 |
| 投資不動産 | 342,759 | 別途積立金 | 6,300,000 |
| 繰延税金資産 | 640,366 | 繰越利益剰余金 | 525,595 |
| 役員保険積立金 | 638,977 | 自己株式 | △302,268 |
| その他 | 70,909 | **評価・換算差額等** | **7,182** |
| 貸倒引当金 | △6,279 | その他有価証券評価差額金 | 7,182 |
| | | **純資産合計** | **14,475,637** |
| **資産合計** | **19,769,410** | **負債純資産合計** | **19,769,410** |

（注）記載金額は、千円未満を切り捨てて表示しております。

# 中間損益計算書（自平成23年9月1日至平成24年2月29日）

（単位：千円）

| 科目 | 金額 | |
|---|---|---|
| 売上高 | | 3,679,865 |
| 売上原価 | | 2,337,743 |
| 売上総利益 | | 1,342,121 |
| 販売費及び一般管理費 | | 1,328,869 |
| 営業利益 | | 13,252 |
| 営業外収益 | | |
| 受取利息 | 385 | |
| 受取配当金 | 22,794 | |
| 為替差益 | 17,448 | |
| 不動産賃貸料 | 16,877 | |
| その他 | 26,556 | 84,063 |
| 営業外費用 | | |
| 支払利息 | 8,429 | |
| その他 | 2,157 | 10,587 |
| 経常利益 | | 86,728 |
| 特別利益 | | |
| 固定資産売却益 | 7,236 | |
| 新株予約権戻入益 | 31,256 | 38,492 |
| 特別損失 | | |
| 固定資産廃棄損 | 1,429 | |
| 関係会社株式評価損 | 7,822 | 9,252 |
| 税引前中間純利益 | | 115,969 |
| 法人税等 | | 80,830 |
| 中間純利益 | | 35,138 |

（注）記載金額は、千円未満を切り捨てて表示しております。

# 中間株主資本等変動計算書（自平成23年9月1日至平成24年2月29日）

（単位：千円）

| 科　　目 | 金　　額 |
|---|---|
| 株主資本 | |
| 資本金 | |
| 前期末残高 | 3,240,431 |
| 当中間期末残高 | 3,240,431 |
| 資本剰余金 | |
| 資本準備金 | |
| 前期末残高 | 4,400,708 |
| 当中間期末残高 | 4,400,708 |
| 自己株式処分差益 | |
| 前期末残高 | 40 |
| 当中間期末残高 | 40 |
| 資本剰余金合計 | |
| 前期末残高 | 4,400,749 |
| 当中間期末残高 | 4,400,749 |
| 利益剰余金 | |
| 利益準備金 | |
| 前期末残高 | 265,767 |
| 当中間期末残高 | 265,767 |
| その他利益剰余金 | |
| 買換資産圧縮積立金 | |
| 前期末残高 | 38,179 |
| 当中間期末残高 | 38,179 |
| 別途積立金 | |
| 前期末残高 | 6,300,000 |
| 当中間期末残高 | 6,300,000 |
| 繰延利益剰余金 | |
| 前期末残高 | 660,118 |
| 当中間期変動額 | |
| 剰余金の配当 | △169,660 |
| 中間純利益 | 35,138 |
| 当中間期変動額合計 | △134,522 |
| 当中間期末残高 | 525,595 |
| 利益剰余金合計 | |
| 前期末残高 | 7,264,065 |
| 当中間期変動額 | |
| 剰余金の配当 | △169,660 |
| 中間純利益 | 35,138 |
| 当中間期変動額合計 | △134,522 |
| 当中間期末残高 | 7,129,543 |

（単位：千円）

| 科　　目 | 金　　額 |
|---|---|
| 自己株式 | |
| 前期末残高 | △302,258 |
| 当中間期変動額 | |
| 自己株式の取得 | △10 |
| 当中間期変動額合計 | △10 |
| 当中間期末残高 | △302,268 |
| 株主資本合計 | |
| 前期末残高 | 14,602,987 |
| 当中間期変動額 | |
| 剰余金の配当 | △169,660 |
| 中間純利益 | 35,138 |
| 自己株式の取得 | △10 |
| 当中間期変動額合計 | △134,532 |
| 当中間期末残高 | 14,468,454 |
| 評価・換算差額等 | |
| その他有価証券評価差額金 | |
| 前期末残高 | △2,302 |
| 当中間期変動額 | |
| 株主資本以外の項目の当中間期変動額（純額） | 9,485 |
| 当中間期変動額合計 | 9,485 |
| 当中間期末残高 | 7,182 |
| 評価・換算差額等合計 | |
| 前期末残高 | △2,302 |
| 当中間期変動額 | |
| 株主資本以外の項目の当中間期変動額（純額） | 9,485 |
| 当中間期変動額合計 | 9,485 |
| 当中間期末残高 | 7,182 |
| 新株予約権 | |
| 前期末残高 | 31,256 |
| 当中間期変動額 | |
| 株主資本以外の項目の当中間期変動額（純額） | △31,256 |
| 当中間期変動額合計 | △31,256 |
| 当中間期末残高 | － |
| 純資産合計 | |
| 前期末残高 | 14,631,941 |
| 当中間期変動額 | |
| 剰余金の配当 | △169,660 |
| 中間純利益 | 35,138 |
| 自己株式の取得 | △10 |
| 株主資本以外の項目の当中間期変動額（純額） | △21,771 |
| 当中間期変動額合計 | △156,304 |
| 当中間期末残高 | 14,475,637 |

（注）記載金額は、千円未満を切り捨てて表示しております。

# 株式の状況（平成24年2月29日現在）

●発行可能株式総数　49,800,000株
●発行済株式の総数　21,899,528株
●株主数　1,952名
●大株主

| 株主名 | 持株数 | 持株比率 |
|---|---|---|
| | 千株 | % |
| 有限会社北村興産 | 6,001 | 28.29 |
| 北村精男 | 2,391 | 11.27 |
| 技研製作所従業員持株会 | 974 | 4.59 |
| 株式会社四国銀行 | 776 | 3.66 |
| 株式会社高知銀行 | 693 | 3.26 |
| 北村博美 | 649 | 3.06 |
| 北村知佐子 | 648 | 3.05 |
| 北村精章 | 646 | 3.04 |
| 技研共栄会 | 630 | 2.97 |
| ステート ストリート バンク アンド トラスト カンパニー 505104 | 292 | 1.37 |

（注）1．持株数は、千株未満を切り捨てて表示しております。
2．当社は、自己株式を691,935株保有しておりますが、上記大株主からは除外しております。
3．持株比率は、自己株式を控除して計算しております。
4．持株比率は、小数点第３位以下を切り捨てて表示しております。

●所有株数別分布状況

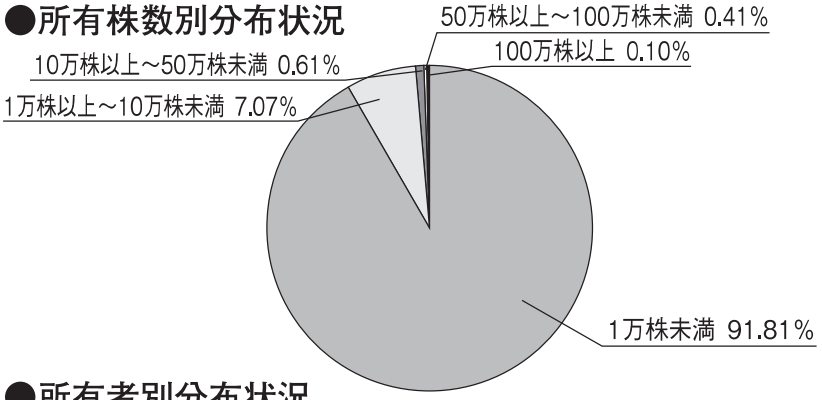


●所有者別分布状況

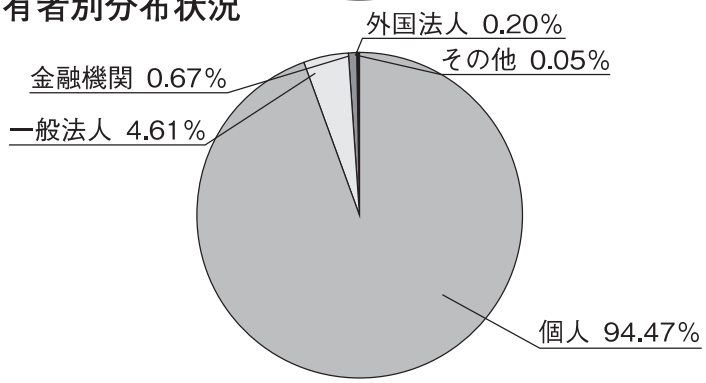

## 会社の概要（平成24年2月29日現在）

| | |
|---|---|
| 社　　名 | 株式会社　技研製作所 |
| 本社所在地 | 高知市布師田3948番地１ |
| 設立年月 | 昭和53年１月（創業昭和42年） |
| 事業内容 | ○無公害工法・産業機械の研究開発および製造販売ならびにレンタル事業<br>○土木建築その他建設工事全般に関する業務ならびにコンサルタント業務<br>○土木施工技術・工法の研究開発<br>○上記に関する海外事業 |
| 資本金 | 3,240,431,340円 |
| 従業員数 | 307名 |

## 役　　員（平成24年2月29日現在）

| | |
|---|---|
| 代表取締役社長 | 北村精男 |
| 専務取締役 | 南　哲夫 |
| 常務取締役 | 田中孝明 |
| 取締役 | 岡田　仁 |
| 常勤監査役 | 鍵山昭嘉 |
| 監査役 | 松村勝喜 |
| 監査役 | 宮﨑利博 |

# 事　業　所（平成24年2月29日現在）

| | |
|---|---|
| 高　知　本　社 | 高知県高知市布師田3948番地1 |
| 高知本社工場 | 高知県高知市布師田3948番地1 |
| 東　京　本　社 | 東京都江東区有明1丁目3番28号 |
| 国土防災技術本部<br>復　興　支　援　室 | 宮城県仙台市青葉区二日町3-10<br>グラン・シャリオビル4階 |
| 東　京　工　場 | 東京都足立区入谷3丁目15番8号 |
| 関　西　工　場 | 兵庫県丹波市市島町矢代401番地 |
| ロンドン事務所 | 4th Floor, 201 Great Portland Street,<br>London W1W 5AB, U.K. |
| 上　海　事　務　所 | 中華人民共和国上海市浦東新区<br>銀城中路168号 上海銀行大厦21楼 |

**国内事業所**

**■本　社**

**●事業所・事務所**

**▲工　場**

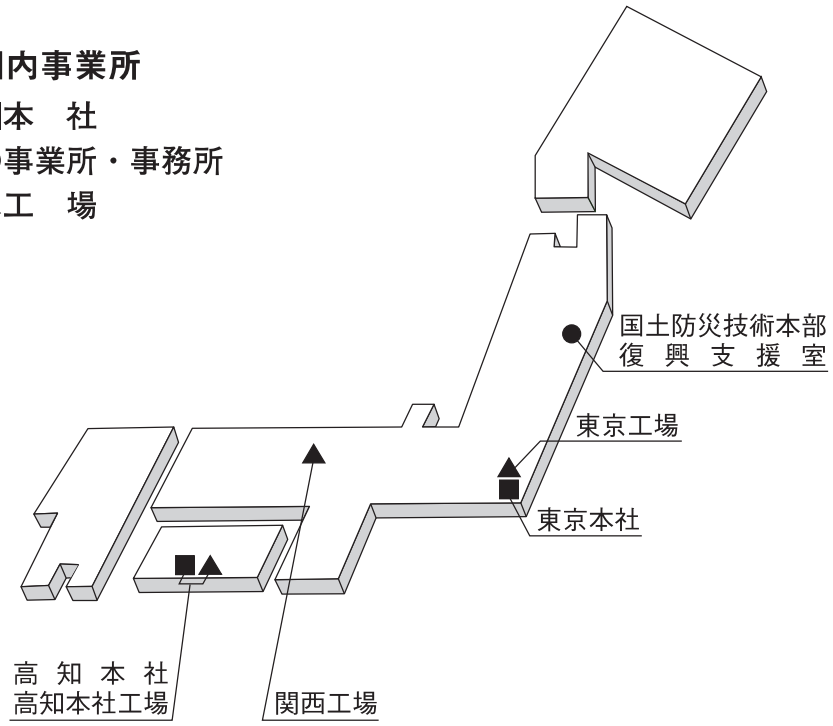

## 株　主　メ　モ

| | |
|---|---|
| 事業年度 | 毎年９月１日から翌年８月31日まで |
| 定時株主総会 | 毎年11月 |
| 基準日 | 定時株主総会　８月31日<br>期末配当金　８月31日<br>中間配当金　２月末日 |
| 公告方法 | 電子公告<br>当社ウェブサイト<br>（http://www.giken.com）にて掲載<br>ただし、事故その他のやむを得ない事由によって電子公告による公告をすることができない場合は、日本経済新聞に掲載いたします。 |
| 単元株式数 | 100株 |
| 株主名簿管理人および特別口座の口座管理機関 | 三菱UFJ信託銀行株式会社 |
| 同連絡先 | 大阪市中央区伏見町三丁目6番3号（〒541-8502）<br>三菱UFJ信託銀行株式会社大阪証券代行部<br>電話　0120-094-777（通話料無料） |

（ご注意）

1. 株主様の住所変更、買取請求その他各種お手続きにつきましては、原則、口座を開設されている口座管理機関（証券会社等）で承ることとなっております。口座を開設されている証券会社等にお問合せください。株主名簿管理人（三菱UFJ信託銀行）ではお取り扱いできませんのでご注意ください。
2. 特別口座に記録された株式に関する各種お手続きにつきましては、三菱UFJ信託銀行が口座管理機関となっておりますので、上記特別口座の口座管理機関（三菱UFJ信託銀行）にお問合せください。なお、三菱UFJ信託銀行全国本支店でもお取次ぎいたします。
3. 未受領の配当金につきましては、三菱UFJ信託銀行本支店でお支払いいたします。

株式会社技研製作所